



# Weekendowy Wyjazd Szkoleniowo - Integracyjny

Stasikówka, 10-12 grudnia 2021  
Przemysław Kurzak



# Osoby związane z kursem

## Przemysław Kurzak

mail: [przemyslaw.kurzak@mzbs.pl](mailto:przemyslaw.kurzak@mzbs.pl)

Fb: [facebook.com/przemek.kurzak.5](https://facebook.com/przemek.kurzak.5)

- Ksywa: Kura ☺
- Studiuję na AGH
- Gram w brydża już 12 lat
- Jestem członkiem zarządu MZBS
- Już niedługo będziecie mieli okazję zobaczyć za darmo mój kurs wideo podstaw gry w brydża sportowego



**Jestem tutaj dla Was! Nie bójcie się pytać jeśli macie jakiś problem brydżowy do rozwiązania!**

do something great

**FAJNIE, ŻE JESTEŚ!**

ale jeszcze nie czas 😊

Zajrzyj do nas **17.12.2021**,  
o godzinie 10:00 i zobacz,  
co dla Ciebie przygotowaliśmy!

do  
something  
great

Gdzie:

[www.dosthgreat.pl](http://www.dosthgreat.pl)

Kiedy:

17.12.2021, g. 10:00

Ile?

Za darmo



# Kwestie organizacyjne

**Grupa Początkująca**

**Gdzie mnie znaleźć?**

Budynek Główny

**Kiedy:** 10:45–13:00; 15:30–18:00

**Gdzie:** Budynek Główny

**Pomoc:** P.Wzorek, J.Lenkiewicz

p. 34

**Za mało materiału? Daj znać to podrzucę Ci dodatkowe testy!**  
**Coś jest niejasne? Daj znać to w dowolnej chwili pogadamy!**





# O czym przez weekend?

- Omówienie wybranych rozdań z turniejów
- Dalsza licytacja jednostronna
- Licytacja dwustronna

Malutko – prawda? Poczekajcie.. 😊

## **Strona internetowa**

[www.justbridge.agh.edu.pl/pradziad2021](http://www.justbridge.agh.edu.pl/pradziad2021)

Masz pytanie – pytaj!

Mówię za szybko, za wolno – wołaj!

Mówię niezrozumiale – wołaj!

# Omówienie rozdań

W	E
<hr/>	
1 ♠	?

♠	J 10 4
♥	A K J 2
♦	Q 4 3 2
♣	7 5

# Omówienie rozdań

W

1 ♠

E

3 ♠

♠ J 10 4

♥ A K J 2

♦ Q 4 3 2

♣ 7 5

Ręka **INWITUJĄCA** – mamy lepiej niż na 2 ♠, ale za mało na 4 ♠.

# Omówienie rozdań

W

1 ♠

E

3 ♠

♠ J 10 4

♥ A K J 2

♦ Q 4 3 2

♣ 7 5

2 ♠ = podtrzymuję licytację,

3 ♠ = brakuje nam niewiele do zagrania końcówki (INWIT),

4 ♠ = gramy końcówkę!



# Omówienie rozdań

W	E
1 ♥	1 ♠
?	

♠	A 9 6 3
♥	A Q J 4 2
♦	K J 3
♣	3

# Omówienie rozdań

W	E
1 ♥	1 ♠
3 ♠	

♠	A 9 6 3
♥	A Q J 4 2
♦	K J 3
♣	3

Ręka **INWITUJĄCA** – mamy lepiej niż na 2 ♠, ale za mało na 4 ♠.

# Omówienie rozdań

Co otwieramy?

♠	A Q J 9 7 2
♥	K Q 8
♦	A 8 2
♣	9

# Omówienie rozdań

W	E
1 ♠	1BA
?	

♠	A Q J 9 7 2
♥	K Q 8
♦	A 8 2
♣	9

# Omówienie rozdań

W	E
1 ♠	1BA
3 ♠	

♠	A Q J 9 7 2
♥	K Q 8
♦	A 8 2
♣	9

Ręka **INWITUJĄCA** – mamy lepiej niż na 2 ♠, ale za mało na 4 ♠. **Stary kolor\*** z przeskokiem – **INWIT**.

\*kolor który pojawił się już w licytacji



# Omówienie rozdań

Co otwieramy?

 4 2

 A

 A K J 4 3




 K Q J 9 2

# Omówienie rozdań

W	E
1 ♦	1 ♠
?	

♠	4 2
♥	A
♦	A K J 4 3
♣	K Q J 9 2

# Omówienie rozdań

W	E
1 	1 
3 	

 4 2



 A





 A K J 4 3

 K Q J 9 2

Nowy kolor z przeskokiem – **FORSING**. Chcemy pokazać nowy kolorek wraz z nadwyżką siłową/układową 😊.

# Omówienie rozdań

<u>W</u>		<u>E</u>
1 		1 
?		

	6	5
	K	9 2
	Q	J 10 3 2
	A	Q 2

# Omówienie rozdań

W		E
1		1
<b>1BA</b>		


	6 5
	K 9 2
	Q J 10 3 2
	A Q 2

Ręka zrównoważona  
bez fitu w oraz 4 .

- 1 = mam 4 ,
- 2 = mam 4+ ,
- 2 = mamy FIT (razem minimum 8 kart w kolorze),
- 2 = wydłużenie (powtarzam kolor => mam więcej kart).



# Omówienie rozdań

W	E
1 	?

 A J 9 6

 K J 10 2

 9 8 2

 10 3

# Omówienie rozdań

W

E

1 ♦

1 ♥

♠ A J 9 6

♥ K J 10 2

♦ 9 8 2

♣ 10 3

Jeżeli posiadamy dwa czterokartowe kolory starsze to najpierw licytujemy niższy (♥).

# Omówienie rozdań

W	E
<hr/>	
1 ♦	?

♠	A 10 7 5 3
♥	K J 3 2
♦	7 5
♣	6 2

# Omówienie rozdań

W

E

1 ♦

1 ♠

♠ A 10 7 5 3




♥ K J 3 2





♦ 7 5

♣ 6 2

Jeżeli posiadamy kolory starsze **różnej długości** to najpierw **licytujemy dłuższy**.

# Omówienie rozdań

W	E
1 	1 
2 	?

	A 9 5 3
	K 2
	A 9 5 4
	8 7 4



# Omówienie rozdań

W	E		
1 ♥	1 ♠	♠	A 9 5 3
2 ♥	3 ♥	♥	K 2
		♦	A 9 5 4
		♣	8 7 4

Mamy **FIT**. Posiadamy **nadwyżkę** o której partner nie wie.  
 Zachęcamy (**INWITUJEMY**) partnera do zagrania końcówki.



# Krótką przerwa

Można iść zrobić sobie herbatkę.

Można skorzystać z toalety.

Można iść na fajkę.

Można iść po sweter.

# Licytacja dwustronna

1. **Otwarcie,**
2. **Odpowiedź,**
3. **Wejście.**

W	N	E	S
pas	1♥	pas	1♠
2♣	pas	2♦	2♠
3♦	pas	pas	pas

Otwarcie

Odpowiedź

Wejście



# Dlaczego wchodzimy do licytacji?

1. Chcemy **utrzymać się przy** własnej **grze**,
2. Chcemy **wskazać wist** partnerowi,
3. Chcemy **przeszkodzić przeciwnikom** w ich licytacji,
4. Chcemy **znaleźć opłacalną obronę** kontraktu przeciwników (najczęściej przy ich przewadze siły).



# Niebezpieczeństwo wejścia do licytacji?

1. **Ułatwienie rozgrywki** przeciwnikowi:
  - a) ujawniamy **rozkład kart**,
  - b) ujawniamy **rozkład punktów**.
2. Narażamy się na **kontrę przeciwników!**



# Otwarcie vs wejście kolorem

**Wejścia kolorem powinny być solidne!**

W	N	E	S
1♥	2♦	...	

**TAK**

♠ 5  
 ♥ A 7 4  
 ♦ A K J 9 4 2  
 ♣ Q 10 2

**NIE**

♠ K J 2  
 ♥ A 4  
 ♦ 10 9 7 4 2  
 ♣ K J

# Wejście na poziomie 1

8-17 pkt, SOLIDNY 5+ kolor

W	N	E	S
1♥	1♠	...	

♠	A J 9 8 7
♥	K 2
♦	4 3 2
♣	4 3 2

♠	K J 9 8 7
♥	A 2
♦	K 3 2
♣	K J 2

♠	A J 9 8 7 2
♥	A 4
♦	4 3 2
♣	4 3 2

# Wejście na poziomie 2

To jeszcze  
poznacie

||  
v

12-17pkt, SOLIDNY (5)6+ kolor

W	N	E	S
1♥	2♦	...	

W	N	E	S
1♥	2♠	...	

♠	A Q 2
♥	K 2
♦	A Q 10 9 6 2
♣	3 2

♠	K J 9 2
♥	A 2
♦	A K J 9 2
♣	3 2

♠	5
♥	A 7 4
♦	A K J 9 4 2
♣	Q 10 2

# Wejście 1BA

Tak samo jak na otwarciu, ale musimy mieć **zatrzymanie** w kolorze przeciwnika.

W	N	E	S
1♥	1BA	...	

♠	A 8 2
♥	J 10 6 2
♦	A Q 10 9
♣	K Q 9

♠	J 9 6 2
♥	Q J 2
♦	A K
♣	A J 7 2

♠	A K 4 2
♥	7 4
♦	A K J 9
♣	Q 10

# Czym jest zatrzymanie?

Zatrzymanie stanowi:

- a) A (x),
- b) K x (x),
- c) Q J x (x),
- d) J 10 x x (x).

W	N	E	S
1♥	1♠	?	

**1BA**

♠ KJ5

♥ A7

♦ 10942

♣ J1032



# Dalsza licytacja po wejściu do licytacji?

Dalsza licytacja przebiega zgodnie z zasadami licytacji jednostronnej.

Pamiętajmy, że wejście partnera do licytacji na wysokości jednego (poza 1BA) może być troszkę słabsze! Już od ok.8 PC!

# Co zalicytujemy?

W	N	E	S
1♦	?		

Licytuj: 1♠

♠	K J 10 8 5
♥	A J 7
♦	10 9 4
♣	J 2

# Co zalicytujemy?

W	N	E	S
1♥	?		

Licytuj: 1BA

♠	K J 10 5
♥	A 10 7
♦	A 10 9 2
♣	K J



# Co zalicytujemy?

W	N	E	S
1♥	?		

Licytuj: 2♣

♠	-
♥	A 10 7
♦	K 10 9
♣	A J 10 8 7 3 2

# Co zalicytujemy?

W	N	E	S
1♦	?		

Licytuj: PASS

♠	K J 5
♥	A J
♦	Q J 4
♣	10 8 5 3 2

# Co zalicytujemy?

W	N	E	S
1♣	?		

Licytuj: 2♣

♠	10 5 2
♥	A K 10
♦	Q 9
♣	A J 10 8 4

# Co zalicytujemy?

W	N	E	S
1♥	?		

Licytuj: PASS

♠	K J 5
♥	A J 9 8 7
♦	A 2
♣	10 9 2



# Koniec teorii

Przechodzimy do rozwiązywania testów!